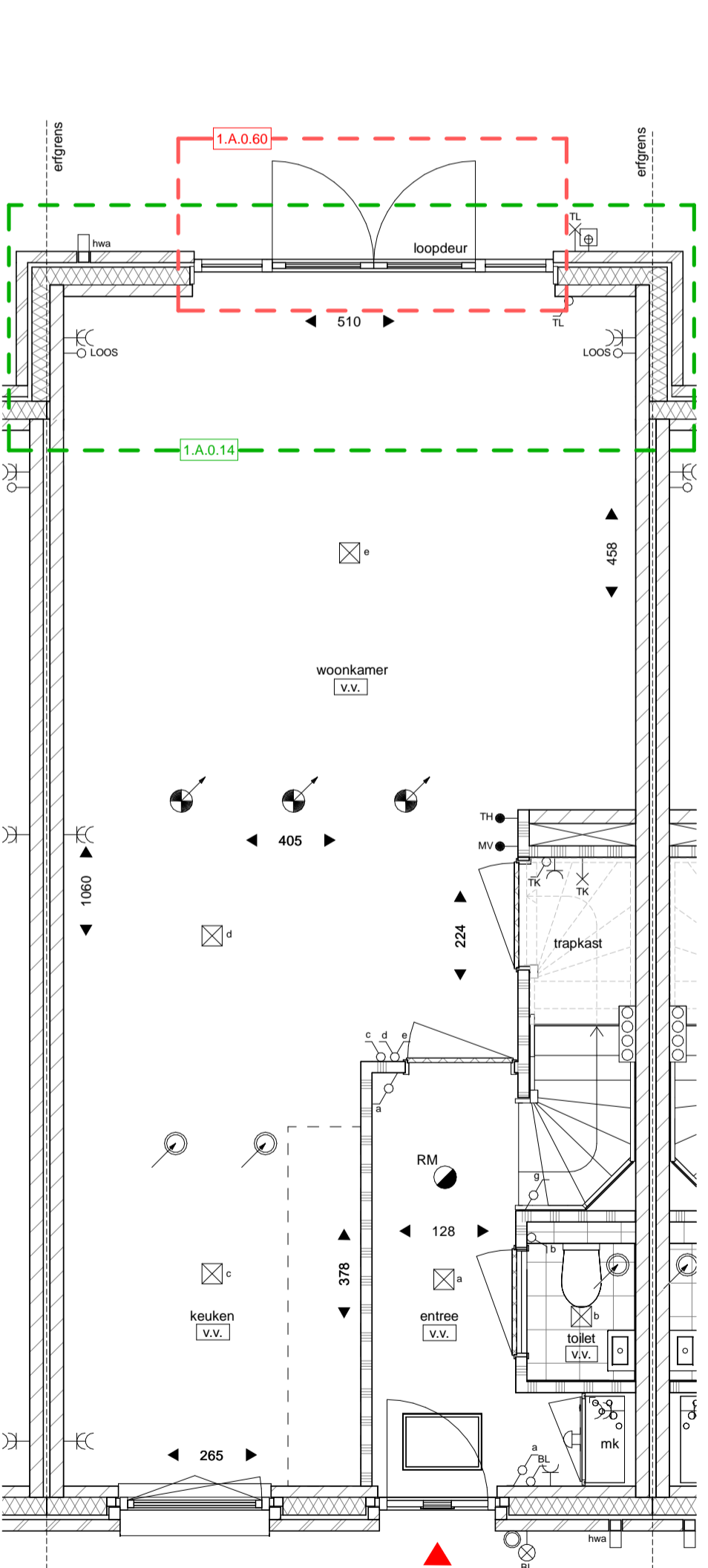
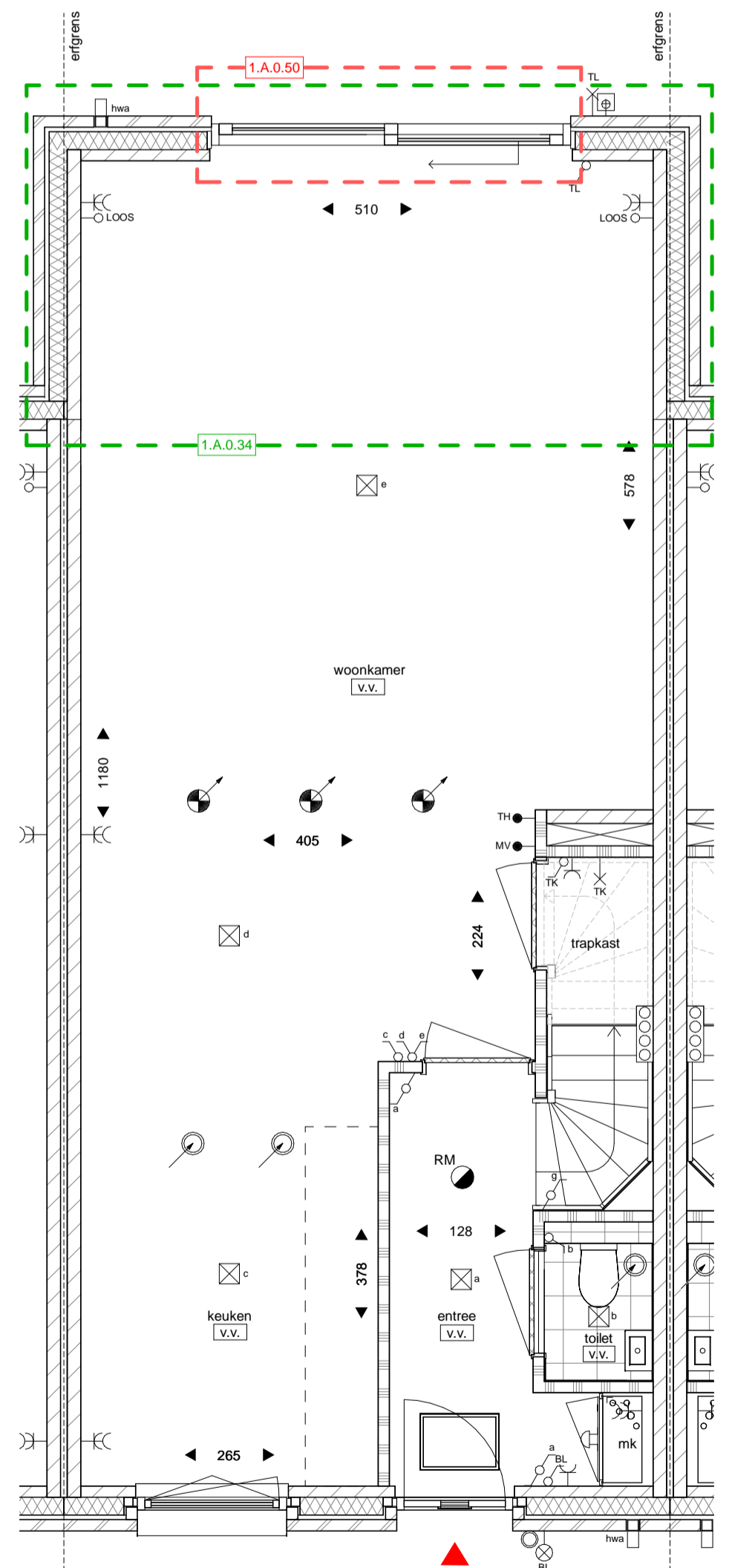


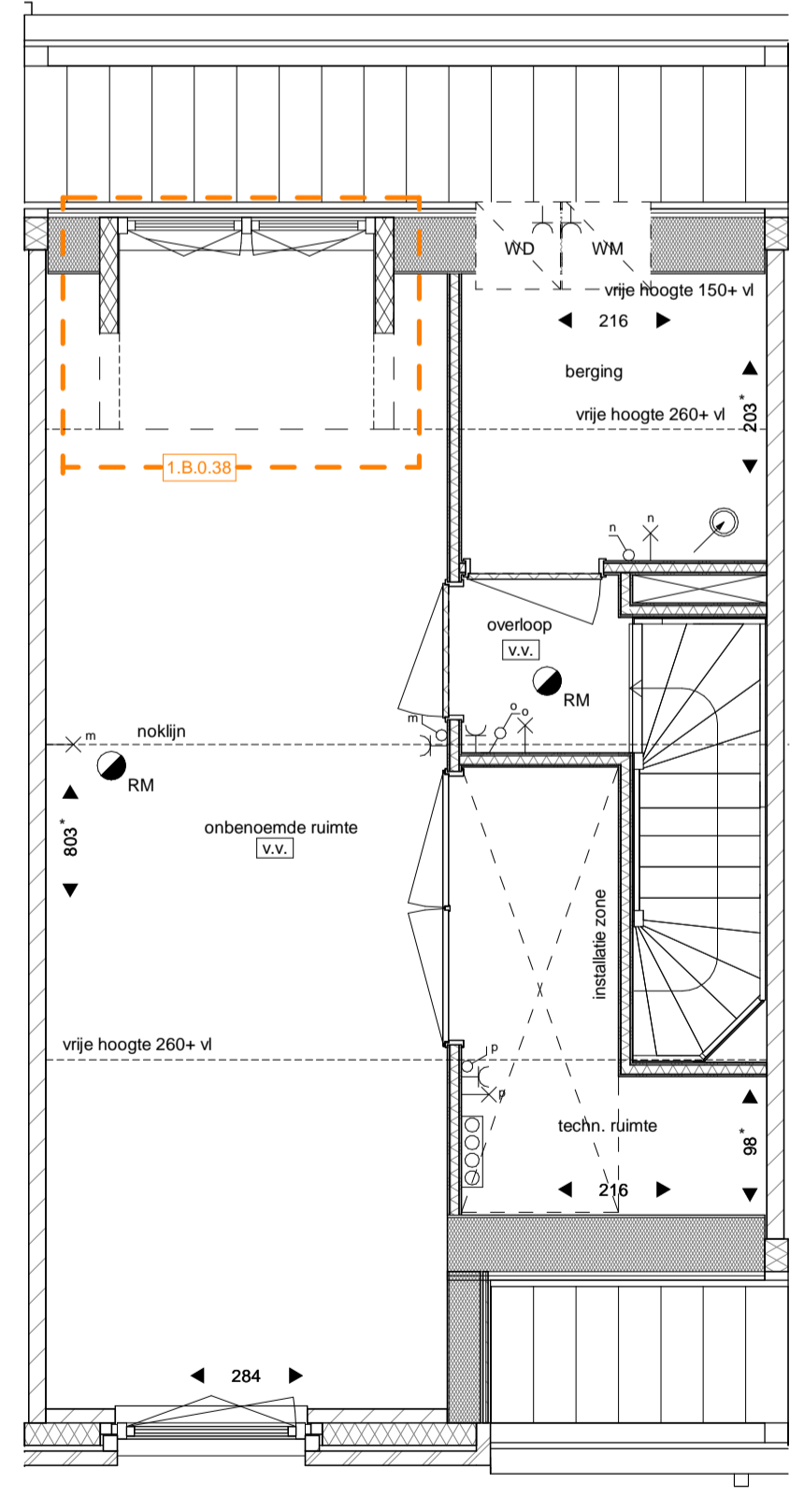
1.A.0.14/A.0.34: Uitbouw achtergevel 120cm x 240cm beukmaat 540cm
 1.A.0.60: Dubbele openslaande deuren en zijlichten i.p.v. standaard deurkozijn met enkele deur
 1.A.0.50: Schuifpui in achtergevel i.p.v. standaard kozijn met enkele deur
 1.B.0.38: Dakkapel zijgevel 180cm breed
 1.B.0.20: Tuimelvenster 114x118cm wit
 1.B.0.38: Dakkapel zijgevel 180cm breed



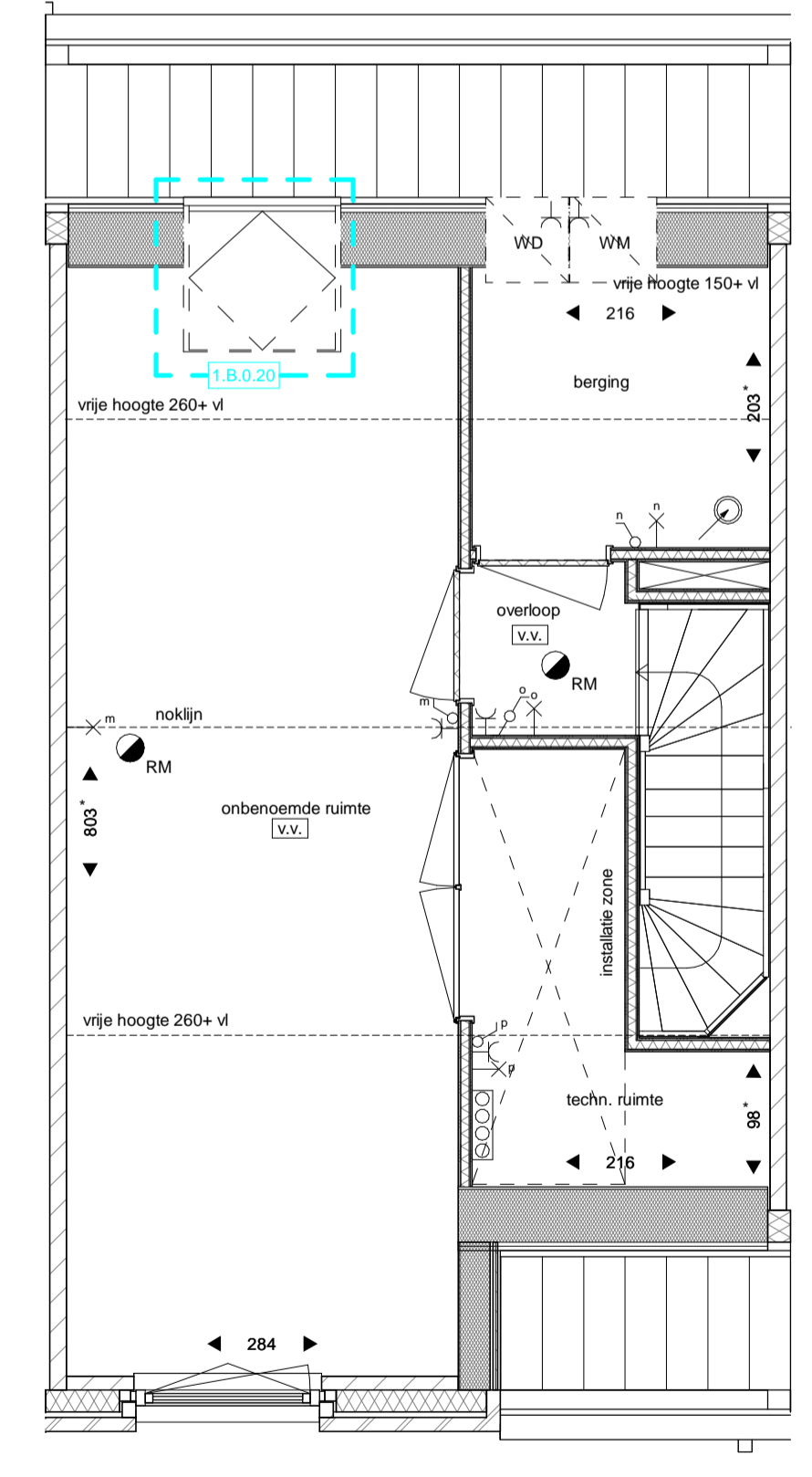
1.A.0.14: Uitbouw achtergevel 240cm beukmaat 540cm
 1.A.0.60: Dubbele openslaande deuren en zijlichten in achtergevel i.p.v. standaard kozijn met enkele deur



1.A.0.34: Uitbouw achtergevel 240cm beukmaat 540cm
 1.A.0.50: Schuifpui in achtergevel i.p.v. standaard kozijn met enkele deur



1.B.0.38: Dakkapel zijgevel 180cm breed



1.B.0.20: Tuimelvenster 114x118cm wit

De opties op deze optietekening zijn uitgewerkt met als onderlegger een basis plattegrond van een referentiewoning. Mogelijk wijkt deze basis plattegrond af t.o.v. uw woningplattegrond. Dit heeft voor de optie verder geen gevolgen. Bij een definitieve keus van een optie zal de basisplattegrond van uw woning door koperbegeleiding worden verwerkt in de stukken



LEGENDA

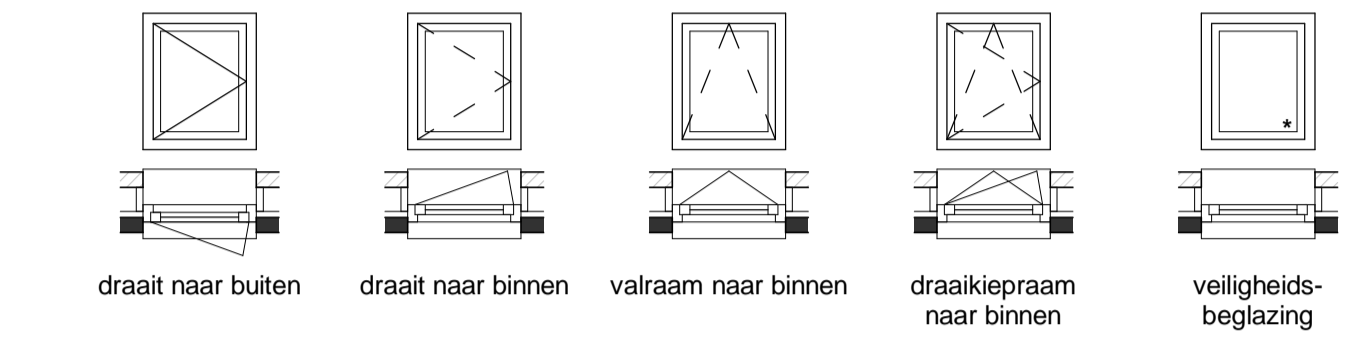
Bouwkundig, plattegrond

- metselwerk
- spouwisolatie
- kalkzandsteen
- lichte scheidingwand
- hemelwaterafvoer (hwa)
- dakdoorvoer
- dakluik, positie indicatief
- kruipluik, positie indicatief
- groendak
- toegepaste krijtstreepmethode (zone behoort niet tot verblifsgebied)

Bouwkundig, aanzicht

- teruggelend/verspringend metselwerk
- gevelbekleding

Draairichting ramen en deuren



Maatvoering

- ◀ 100 ▶ afstand van wand tot wand, gemeten in centimeters
- ◀ 100* ▶ afstand van muur tot hellend dak op een hoogte van 1500mm boven vloer niveau, gemeten in centimeter

LEGENDA INSTALLATIES

Elektrotechnisch

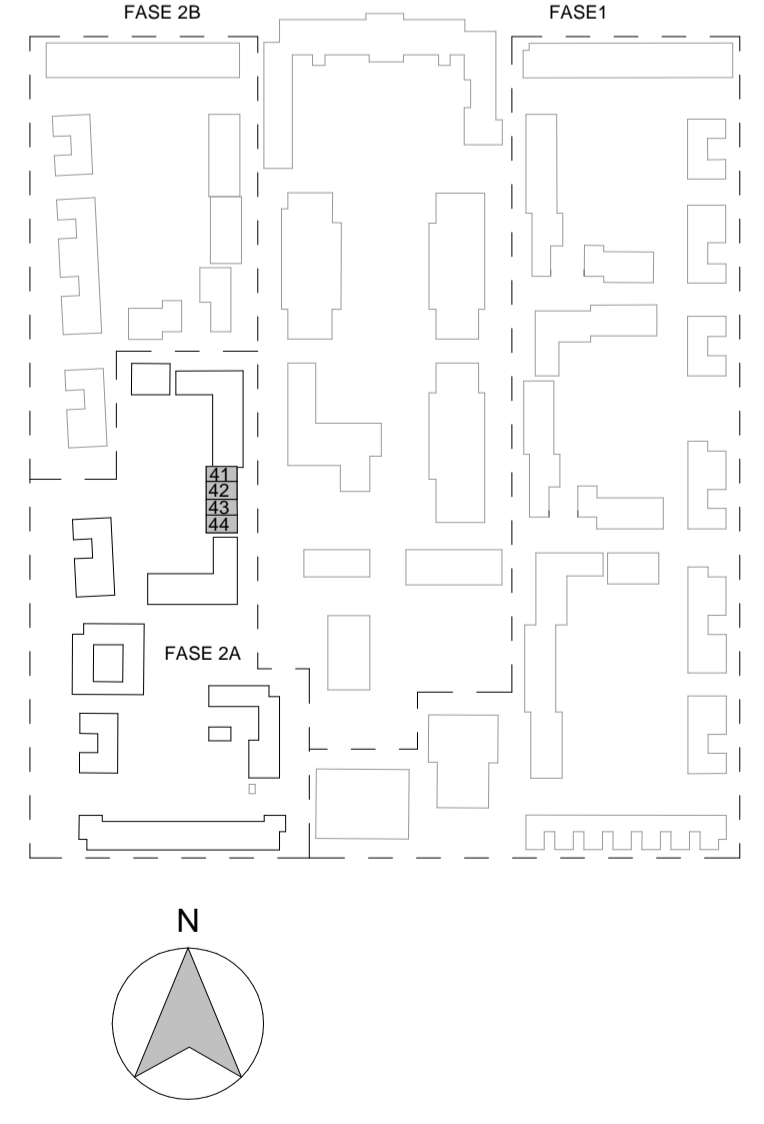
- wandlichtpunt aansluiting
- wandlichtpunt, incl. armatuur
- plafondlichtpunt aansluiting
- enkelpolige schakelaar
- dubbelpolige schakelaar
- wisselschakelaar
- enkele wandcontactdoos
- dubbele wandcontactdoos, verticaal
- bediening mechanische ventilatie
- bediening (hoofd)thermostaat
- bediening ruimteregelaar
- loze leiding
- schel
- bel drukker
- rookmelder

Overige installaties

- radiator
- douchedrain
- verdeler vloerverwarming (indicatief)
- vloerverwarming
- zone PV-panelen
- zone installatie doorvoer in dak
- installatie zone, opstellings- en service ruimte techniek
- ventilatie ventiel, inblaas of afzuig
- opstelplaats wasmachine (WM) of wasdroger (WD)
- buitenkraan met schroput

- Kleine wijzigingen voorbehouden
- Aan de maatvoering kunnen geen rechten worden ontleend
- Maatvoering betreft circa-maten en is aangegeven in centimeters
- Maatvoering bij schuine daken is tot de 150cm hoogtelijn
- Elektrapunten, contour keukenuitrusting, ventilatiepunten, vloerverwarmingverdelers, hemelwaterafvoer, radiator en rookmelders zijn indicatief aangegeven
- Het is mogelijk dat niet alle symbolen uit de legenda van toepassing zijn op uw woningtype
- Exacte positie PV-panelen af te stemmen met dakdoorvoeren, positie dakluik (mits aanwezig) en oriëntatie van uw woning

Situatie



Project
 Willemskwartier fase 2a te Tilburg

Onderdeel
 Optietekening

Bouwnummer
 41 en 43 (gespiegeld: 42 en 44)

datum
 12-04-2024

Tek.nr. VK-Optie-04

Tek.schaal
 1:50&1:100