

**Datum:** 13 december 2022

## **INSTALLATIETEKENING**

**Projectnr. : 13973**  
**Project : 31 appartementen Willemskwartier Tilburg**  
**App. : 28**

Beste lezer,

Hierbij ontvangt u de installatietekening t.b.v. de keuken met bovengenoemd ordernummer.

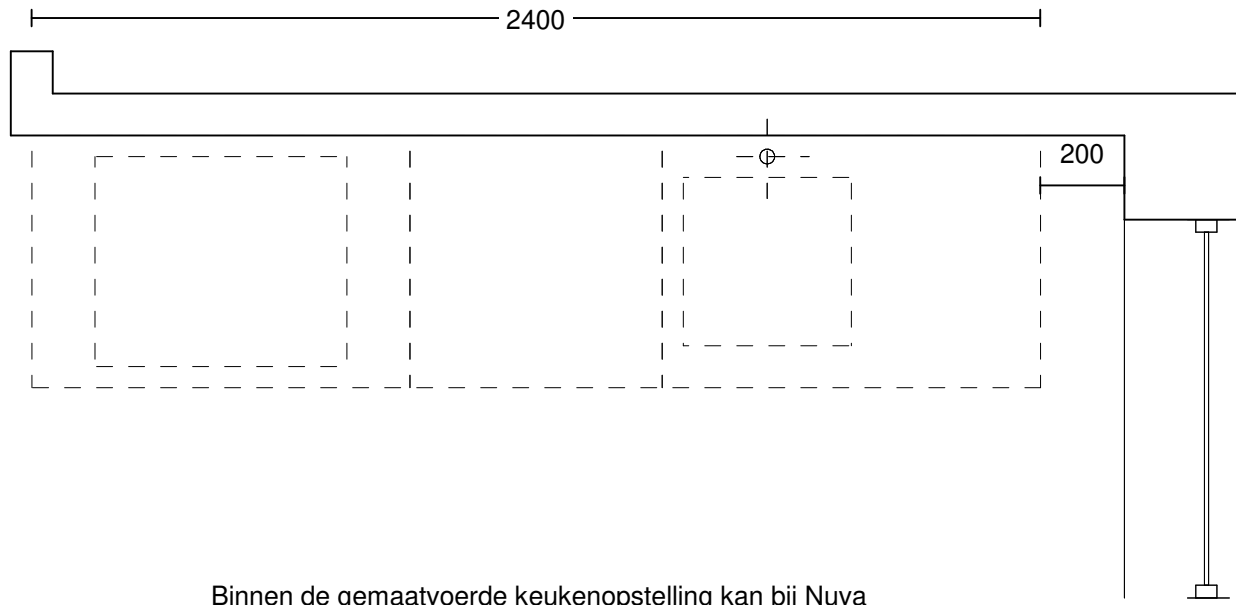
Voor het beste en mooiste resultaat:

- W+E installatie aanbrengen in de wand (tenzij werkblad verdiept is naar ten minste 65 cm).
- Geen leidingen achter apparatuur (tenzij werkblad verdiept is naar ten minste 65 cm).
- Geen aansluitingen achter een apparaat aanbrengen.  
(aansluitingen moeten bereikbaar zijn zonder het apparaat te hoeven demonteren)
- Geen leidingen onder een onderbouw (wijn-)koelkast, vriezer of vaatwasser.
- Indien leidingen opbouw (bijvoorbeeld in geval van prefabbeton): deze op de aangegeven positie uit vloer laten komen en verticaal, strak op de wand, afmonteren op de aangegeven hoogte.
- W-installatie op de aangegeven positie met haakse bocht circa 15 cm. naar voren laten komen zodat deze in de spoelkast bereikbaar is voor aansluiten.
- Wij adviseren in de keuken ten minste twee wandcontactdozen voor algemeen gebruik te voorzien; houdt daarbij rekening met eventuele achterwanden, spatwand of spatrand (aangegeven op tekening).
- Wanden dienen vlak, hoeken haaks en stucwerk droog te zijn ten tijde van montage.

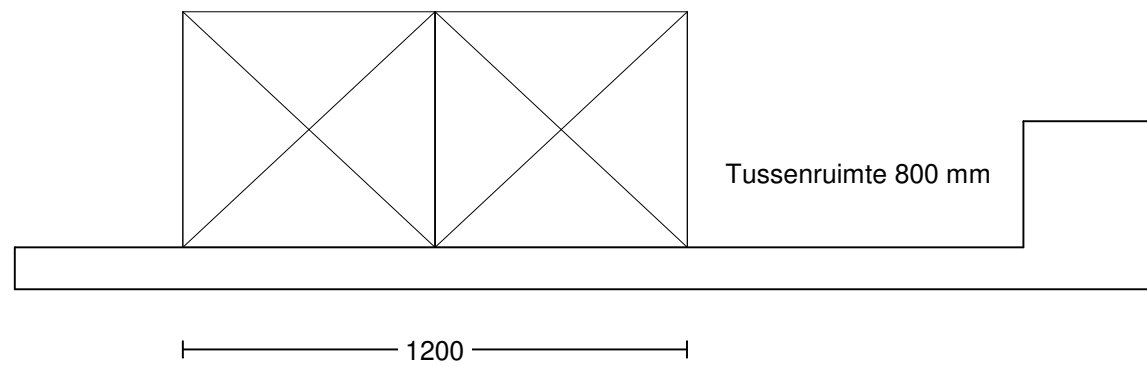
Indien afgeweken wordt van deze tekening kan dit gevolgen hebben voor de montage van de keuken, Neem bij twijfel of vragen altijd even contact met ons op.

Met vriendelijke groet,

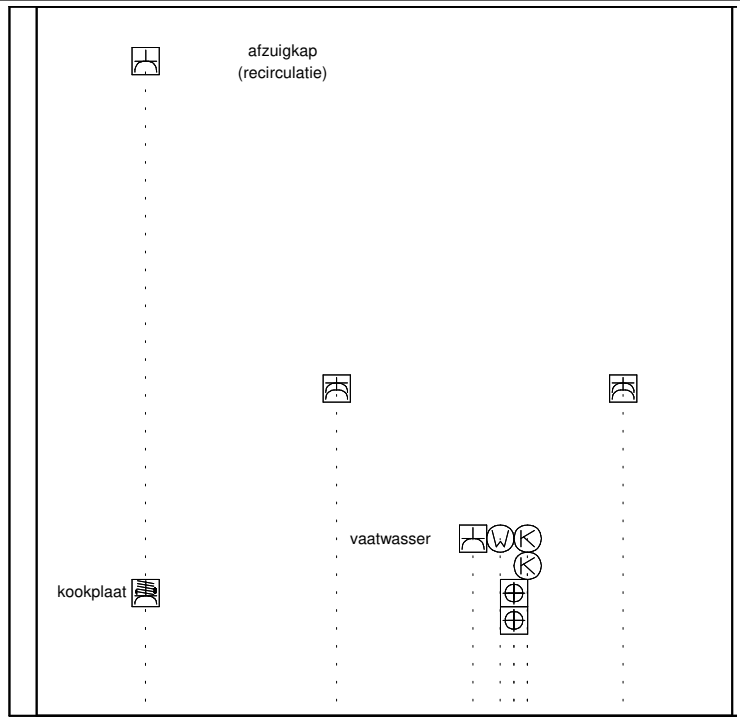
Nuva Keukens B.V.



Binnen de gemaatvoerde keukenopstelling kan bij Nuva  
 tegen inlevering van de waardecheque  
 het standaard leidingwerk kosteloos worden verlegd.  
 De voorwaarden staan vermeld op de achterzijde van de waardecheque.



Klant:	Willemskwartier Tilburg		
Ontwerp:	appartement 28		
Verkoper:	Nuva Keukens		
Datum:	13/12/22	Beeldvullend	DEZE TEKENING IS NIET BINDEND



1e maat = hoogtemaat  
(vanaf afgewerkte vloer)

Dubb Wcd met ra 1200\400

Koudwateraansluiting 550\750

Koudwateraansluiting 650\750

Afvoer 40mm 350\800

Afvoer 40mm 450\800

Warmwateraansluiting 650\850

Enk Wkd met ra 650\950

Dubb Wcd met ra 1200\1450


2-F Perilex Wcd 450\2150


Enk Wcd met ra 2400\2150

Klant: Willemskwartier Tilburg  
 Ontwerp: appartement 28  
 Verkoper: Nuva Keukens  
 Datum: 13/12/22

Beeldvullend

DEZE TEKENING IS NIET BINDEND



combi  koelkast

┌ Enk Wcd met ra 100\1050 ───┐

┌ Enk Wcd met ra 100\1150 ───┐

1e maat = hoogtemaat  
(vanaf afgewerkte vloer)

Klant: Willemskwartier Tilburg  
Ontwerp: appartement 28  
Verkoper: Nuva Keukens  
Datum: 13/12/22

Beeldvullend

DEZE TEKENING IS NIET BINDEND